

ОАО «МОГИЛЕВЛИФТМАШ»

*С НАМИ  
НАДЁЖНО*

**КАТАЛОГ  
ПРОДУКЦИИ**



+7 961 583 35 86  
+7 918 32 32 644  
+7 905 494 22 62

**LIFT**  
PRO

e-mail: [lift-pro@mail.ru](mailto:lift-pro@mail.ru)

 [@liftprokrd](https://www.instagram.com/liftprokrd)

# Дизайн проекты лифтов без машинного помещения



**EL 10**



**EL 20**

## Elite Line

### Плафон потолка, порог



### Модули купе

EL 10

EL 20

EL 30



Шлифованная  
сталь

ТЕКСТУРИРОВАННАЯ  
НЕРЖАВЕЮЩАЯ  
СТАЛЬ

ТЕКСТУРИРОВАННАЯ  
НЕРЖАВЕЮЩАЯ  
СТАЛЬ

### Пост приказов



Шлифованная черная  
нержавеющая сталь

Шлифованная  
нержавеющая сталь

### Створки



Шлифованная нержавеющая сталь

### Покрывтие пола

Искусственный камень

Керамическая  
плитка

Напольное покрытие Grabo Diamond Standart Metal



+ 7 961 583 35 86  
+ 7 918 32 32 644  
+ 7 905 494 22 62

**LIFT**  
PRO

e-mail: [lift-pro@mail.ru](mailto:lift-pro@mail.ru)

@liftprokrd

# Elite Gold Line

## Плафон потолка, порог



P04



P03



Нержавеющая сталь  
«Зеркало»

## Модули купе

EL 10



HY-004 Ti-Gold  
Текстурированная нержавеющая сталь

EL 20



HY-003 Ti-Gold

EL 30



HL/Ti-Gold  
Шлифованная нержавеющая сталь

## Пост приказов



Шлифованная нержавеющая сталь

## Створки



Шлифованная нержавеющая сталь

## Покрытие пола

Искусственный камень



# Дизайн проекты лифтов без машинного помещения

EGL 10



EGL 20



+ 7 961 583 35 86  
+ 7 918 32 32 644  
+ 7 905 494 22 62

**LIFT**  
PRO

e-mail: [lift-pro@mail.ru](mailto:lift-pro@mail.ru)

@liftprokrd

# Дизайн проекты лифтов без машинного помещения



NL 10




NL 20

## Nature Line

### Плафон потолка, порог



Нержавеющая сталь  
«Зеркало»



P05



P06

### Модули купе

DL89E



DL16CE



### Пост приказов



Шлифованная нержавеющая сталь

### Створки



Шлифованная нержавеющая сталь

### Покрытие пола

Искусственный камень



Керамическая плитка



+ 7 961 583 35 86  
+ 7 918 32 32 644  
+ 7 905 494 22 62

**LIFT**  
PRO

e-mail: [lift-pro@mail.ru](mailto:lift-pro@mail.ru)

 @liftprokrd

# Modern Line

## Плафон потолка, порог



P07



P08



Белый



Нержавеющая сталь  
«Зеркало»

## Модуль купе

ML 10



Оранжевый

ML 20



Бежевый

ML 30



Серый

ML 40



Синий

ML 50



Светло-бежевый

## Пост приказов



Шлифованная нержавеющая сталь



Шлифованная черная нержавеющая сталь

## Створки



Шлифованная нержавеющая сталь



Шлифованная черная нержавеющая сталь

## Покрытие пола

Искусственный камень



Напольное покрытие Grabo Diamond Standart Plaza, Metal



# Дизайн проекты лифтов без машинного помещения



ML 10



ML 20

+ 7 961 583 35 86  
+ 7 918 32 32 644  
+ 7 905 494 22 62

**LIFT**  
PRO

e-mail: [lift-pro@mail.ru](mailto:lift-pro@mail.ru)

@liftprokrd

# Дизайн проекты лифтов без машинного помещения



**CL 10**



**CL 20**

## Classic Line

### Плафон потолка, порог



Белый



P07



P08

### Модули купе

CL 10



Серый (основной цвет)

CL 20



Синий

CL 30



Светло-бежевый

### Пост приказов



Светло-бежевый



Черный

### Створки



Светло-бежевый

### Покрытие пола

Напольное покрытие Grabo Diamond Standart Plaza



+ 7 961 583 35 86  
+ 7 918 32 32 644  
+ 7 905 494 22 62

**LIFT**  
PRO

e-mail: [lift-pro@mail.ru](mailto:lift-pro@mail.ru)

 @liftprokrd

# Дизайн-проекты пассажирских лифтов

## с машинным помещением

### Вариант «СТАНДАРТ»

Кабина	Потолок	Освещение - люминесцентные или светодиодные лампы; рисунок - ряды ромбов; покрытие - краска порошковая RAL 9016 для лифта 225 кг - оригинальной конструкции со встроенными галогенными светильниками на боковых панелях и центральной панелью с люминесцентными лампами, покрытие - краска порошковая RAL 9016
	Пост приказов	вандалозащитное исполнение из металла, окрашенного краской порошковой RAL 7035, со встроенным табло индикации
	Модули купе	покрытие - краска порошковая RAL 7035
	Балки купе	покрытие - краска порошковая RAL 7035
	Створки	покрытие - краска порошковая RAL 7035
	Поручень	одинарный, круглой формы, хромированный, <ul style="list-style-type: none"> <li>• для лифтов 400 кг - на задней стенке;</li> <li>• для лифтов 630, 1000 кг - на задней стенке и на боковой стенках</li> <li>• для лифтов 225 кг - один на боковой стенке</li> </ul>
	Портал	покрытие - краска порошковая RAL 7035
	Порог	покрытие - краска порошковая RAL 7035
	Установка зеркал	Для жилого исполнения лифта - без зеркал для административного исполнения лифта на задней стенке одно зеркало до поручня, для лифта 225 кг - одно на боковой стенке до поручня
	Покрытие пола	Материал ПВХ напольный 4564-474 (темно-серый)
Двери шахты	Портал	покрытие - краска порошковая RAL 7035
	Створки	покрытие - краска порошковая RAL 7035
	Порог	покрытие - краска порошковая RAL 7035
Детали лифта	Обрамление дверей шахты	покрытие - краска порошковая RAL7035
	Лицевые панели	Для жилого исполнения лифта: <ul style="list-style-type: none"> <li>• этажного табло - краска порошковая RAL 7035</li> <li>• постов кнопочных - краска порошковая RAL 7035</li> <li>• для лифтов 0263Б; 04063Б; 06063БК; 06063БГ - устройства контроля перегрузки - краска порошковая RAL 7035</li> </ul> Для административного исполнения лифта: <ul style="list-style-type: none"> <li>• этажного табло - краска порошковая RAL 7035</li> <li>• постов кнопочных - краска порошковая RAL 7035</li> <li>• переключатель режимов работы - краска порошковая RAL 7035</li> <li>• для лифтов 0263Б; 04063Б; 06063БК; 06063БГ - устройства контроля перегрузки - краска порошковая RAL 7035</li> </ul> покрытие - хим. окс.
	Винты крепления лицевых панелей	
	Остальное оборудование	покрытие - краска порошковая RAL 7035



«СТАНДАРТ»

Применяемость: для всех моделей, кроме лифтов без машинного помещения.

+ 7 961 583 35 86  
 + 7 918 32 32 644  
 + 7 905 494 22 62

**LIFT**  
**PRO**

e-mail: [lift-pro@mail.ru](mailto:lift-pro@mail.ru)

@liftprokrd

# Дизайн-проекты пассажирских лифтов

## с машинным помещением

Вариант «ПРЕСТИЖ»



«ПРЕСТИЖ-4»

Вариант «СУПЕР ПРЕСТИЖ»:



		ПРЕСТИЖ-1	ПРЕСТИЖ-2	ПРЕСТИЖ-3	ПРЕСТИЖ-4
Кабина	Потолок	освещение - люминесцентные лампы или светодиодные лампы; рисунок - ряды ромбов; покрытие - краска порошковая RAL 9016 для лифта 225 кг - оригинальной конструкции со встроенными галогенными светильниками на боковых панелях и центральной панелью с люминесцентными лампами, покрытие - краска порошковая RAL 9016			
	Пост приказов - вандалозащитное исполнение из металла, окрашенного порошковой краской со встроенным табло индикации	«серебристый антик»	«медный антик»	«бронзовый антик»	RAL 1001
	Модули купе - краска порошковая	«серебристый антик»	«медный антик»	«бронзовый антик»	RAL 1001
	Балки купе - краска порошковая	RAL 9022 (серый)	«медный антик»	«золотой»	«золотой»
	Створки - краска порошковая	«серебристый антик»	«медный антик»	«бронзовый антик»	RAL 1001
	Поручень	одинарный, круглой формы, хромированный • для лифтов 400 кг - на задней стенке; • для лифтов 630, 1000 кг - на задней стенке и на боковой стенках • для лифтов 225 кг - один на боковой стенке			
	Портал - краска порошковая	«серебристый антик»	«медный антик»	«бронзовый антик»	RAL 1001
	Порог - краска порошковая	«серебристый антик»	«медный антик»	«бронзовый антик»	RAL 1001
	Установка зеркал	на задней стенке одно зеркало до поручня для лифта ЛП-0263Б - одно на боковой стенке до поручня			
	Покрытие пола	Покрытие ПВХ 4564-474	Покрытие ПВХ 4564-496	Покрытие ПВХ 4564-496	Покрытие ПВХ 4564-494
Двери шахты	Портал - краска порошковая*	«серебристый антик»	«медный антик»	«бронзовый антик»	RAL 1001
	Створки - краска порошковая	«серебристый антик»	«медный антик»	«бронзовый антик»	RAL 1001
	Порог - краска порошковая	«серебристый антик»	«медный антик»	«бронзовый антик»	RAL 1001
Детали лифта	Обрамление дверей шахты,* для лифтов без машинного помещения - шкаф № 1 и шкаф № 2 станции управления - краска порошковая	«серебристый антик»	«медный антик»	«бронзовый антик»	RAL 1001
	Лицевые панели - краска порошковая Для жилого исполнения лифта: • этажное табло • постов кнопочных • для лифтов 0263Б - устройства контроля перегрузки Для административного исполнения лифта: • этажное табло • указатель направления • постов кнопочных • для лифтов 0263Б - устройства контроля перегрузки	«серебристый антик»	«медный антик»	«бронзовый антик»	RAL 1001
	Винты крепления лицевых панелей Остальное оборудование	покрытие - хим. окс. покрытие - краска порошковая RAL 7035			

**Применяемость:**  
для всех моделей, кроме лифтов без машинного помещения.

+ 7 961 583 35 86  
+ 7 918 32 32 644  
+ 7 905 494 22 62

**LIFT**  
**PRO**

e-mail: [lift-pro@mail.ru](mailto:lift-pro@mail.ru)

@liftprokrd



# Дизайн-проекты пассажирских лифтов

## с машинным помещением

### Вариант «ЛЮКС»

		ЛЮКС-1	ЛЮКС-2	ЛЮКС-3	ЛЮКС-4	ЛЮКС-5
Кабина	Потолок	освещение - люминесцентные или светодиодные лампы; рисунок - ряды ромбов; покрытие - краска порошковая RAL 9016 для лифта 225 кг - оригинальной конструкции со встроенными галогенными светильниками на боковых панелях и центральной панелью с люминесцентными лампами, покрытие - краска порошковая RAL 9016		Оригинальной конструкции, декорированный нержавеющей сталью «Зеркало» со встроенными антивандальными светильниками и галогенными лампами на боковых панелях и с люминесцентными или светодиодными лампами на центральной панели. Для лифтов ЛП-0611Б, ЛП-0610БГ, ЛП-0610БГЭ, ЛП-0610БГЭ вариант Люкс-4 вместо нержавеющей стали «Зеркало» - нержавеющая сталь Multi directional polished basket weave BA/MA 61.		
	Пост приказов - вандалозащитное исполнение из декорированного металла, со встроенным табло индикации	нержавеющая сталь ДЕКО-1, S=0,8 мм	нержавеющая сталь Multi directional polished basket weave BA/MA 61	нержавеющая сталь ДЕКО-1, S=0,8 мм	нержавеющая сталь Multi directional polished basket weave BA/MA 61	нержавеющая сталь ДЕКО-1, S=1,5 мм
	Модули купе из декорированного металла	нержавеющая сталь ДЕКО-1, S=0,8 мм	нержавеющая сталь Multi directional polished basket weave BA/MA 61	нержавеющая сталь ДЕКО-1, S=0,8 мм	нержавеющая сталь Multi directional polished basket weave BA/MA 61	металлопласт
	Балки купе	декорированы нержавеющей сталью «Зеркало»	декорированы нержавеющей сталью «Зеркало»	декорированы нержавеющей сталью «Зеркало»	декорированы нержавеющей сталью «Зеркало»	декорированы нержавеющей сталью «Зеркало»
	Створки из декорированного металла	нержавеющая сталь ДЕКО-1, S=0,8 мм	нержавеющая сталь Multi directional polished basket weave BA/MA 61	нержавеющая сталь ДЕКО-1, S=0,8 мм	нержавеющая сталь Multi directional polished basket weave BA/MA 61	нержавеющая сталь ДЕКО-1, S=1,5 мм
	Поручень	одинарный, круглой формы, хромированный: для лифтов 400 кг - на задней стенке; для лифтов 630, 1000 кг - на задней и одной боковой стенках для лифта 225 кг - один на боковой стенке				
Двери шахты	Портал из декорированного металла	нержавеющая сталь ДЕКО-1, S=0,8 мм	нержавеющая сталь ДЕКО-1, S=0,8 мм	нержавеющая сталь ДЕКО-1, S=0,8 мм	нержавеющая сталь ДЕКО-1, S=0,8 мм	нержавеющая сталь ДЕКО-1, S=0,8 мм
	Порог, плинтус	покрытие - краска порошковая «Серебристый антик» на задней стенке одно зеркало до поручня				
	Установка зеркал	для лифта ЛП-0263Б - одно на боковой стенке до поручня				
	Покрытие пола	Покрытие ПВХ 4564-474	Покрытие ПВХ 4564-496	Покрытие ПВХ 4564-474	Покрытие ПВХ 4564-496	Покрытие ПВХ 4564-474
	Портал	покрытие - краска порошковая «Серебристый антик»				
	Створки	из металла декорированного нержавеющей сталью ДЕКО-1, S=0,8 мм				
Детали лифта	Порог	покрытие - краска порошковая «Серебристый антик»				
	Обрамление дверей шахты	покрытие - краска порошковая «Серебристый антик»				
	Лицевые панели	Для жилого исполнения лифта: <ul style="list-style-type: none"> <li>этажного табло - краска порошковая «Серебристый антик»</li> <li>постов кнопочных - краска порошковая «Серебристый антик»</li> <li>для лифтов 0263Б - устройства контроля перегрузки - краска порошковая «Серебристый антик»</li> </ul> Для административного исполнения лифта: <ul style="list-style-type: none"> <li>этажного табло - краска порошковая «Серебристый антик»</li> <li>указателя направления - краска порошковая «Серебристый антик»</li> <li>постов кнопочных - краска порошковая «Серебристый антик»</li> <li>переключатель режимов работы - краска порошковая «Серебристый антик»</li> <li>для лифтов 0263Б - устройства контроля перегрузки - краска порошковая «Серебристый антик»</li> </ul>				
Винты крепления лицевых панелей	покрытие - хим. окс. головки винтов - краска порошковая «Серебристый антик»					

Остальное оборудование

покрытие - краска порошковая RAL 7035



«ЛЮКС-1»



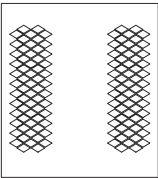
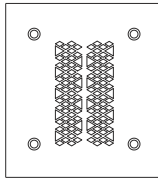


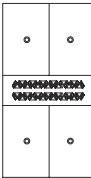

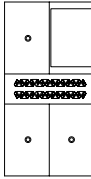
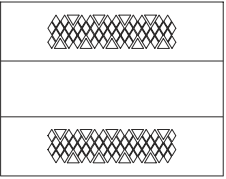
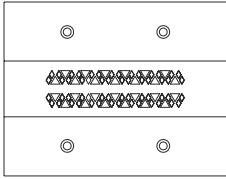
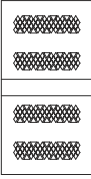
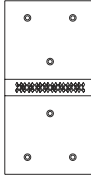
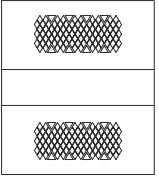
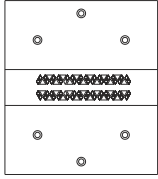
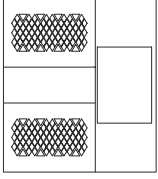
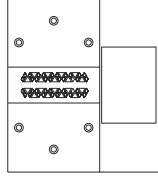
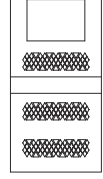
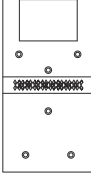
+ 7 961 583 35 86  
+ 7 918 32 32 644  
+ 7 905 494 22 62

**LIFT**  
PRO

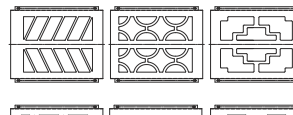
e-mail: [lift-pro@mail.ru](mailto:lift-pro@mail.ru)

@liftprokrd

# Варианты потолков

<p>ЛП-0420БК ЛП-0307БК ЛП-0307Б1 КВМ-0307Б1 ЛП-0310БК ЛП-0310Б1 ЛП-0463Б ЛП-0463БЭ ЛП-0463БМ ЛП-0463БМЭ КВМ-0463Б</p> <p>КВМ-0463Б1 ЛП-0401Б ЛП-0401БЭ ЛП-0401БМ ЛП-0401БМЭ КВМ-0401Б КВМ-0401Б1 ЛП-0406Б ЛП-04110Б ЛПВ-04063Б ЛПВ-04210Б ЛПВ-04010Б</p>	<p>Окраска – порошковая эмаль, освещение – люминесцентное</p> 	<p>Нержавеющая сталь, освещение – галогенное +люминесцентное</p> 	<p>ЛП-0621Б ЛП-0610БШ ЛП-0610БШЭ ЛП-0610БШЭ1 КВМ-0610БШ ЛП-0626Б ЛП-0620БШ</p> <p>ЛПВ-06010БШ ЛП-1010БШ ЛП-10110БШ ЛП-1016БШ ЛП-1020БШ без режима «ППП»</p> 	<p>Окраска – порошковая эмаль, освещение – люминесцентное</p> 	<p>Нержавеющая сталь, освещение – галогенное +люминесцентное</p> 
<p>ЛП-0621Б ЛП-0610БШ ЛП-0610БШЭ ЛП-0610БШЭ1 ЛП-0626Б ЛП-1010БШ ЛП-10110БШ ЛП-1016БШ ЛП-1020БШ с режимом «ППП»</p>	<p>Окраска – порошковая эмаль, освещение – люминесцентное</p> 	<p>Нержавеющая сталь, освещение – галогенное +люминесцентное</p> 	<p>ЛП-0601Б ЛП-0610БК ЛП-0610БКЭ ЛП-0610БКЭ1 ЛП-0631Б ЛП-0610БМ ЛП-0610БМЭ ЛП-0610БМЭ1 ЛП-0606Б ЛП-0620БК ЛП-06010БМП ЛП-06110Б ЛПВ-06063БК</p>	<p>Окраска – порошковая эмаль, освещение – люминесцентное</p> 	<p>Нержавеющая сталь, освещение – галогенное +люминесцентное</p> 
<p>ЛП-0611Б ЛП-0610БГ ЛП-0610БГЭ ЛП-0610БГЭ1 КВМ-0610БГ ЛП-0620БГ ЛП-0616Б ЛП-0610БГИ ЛПВ-06010БГ ЛПВ-06063БГ ЛП-1010БГ</p> <p>ЛП-10110БГ ЛП-1016БГ ЛП-1020БГ ЛПВ-10210БГ без режима «ППП»</p>	<p>Окраска – порошковая эмаль, освещение – люминесцентное</p> 	<p>Нержавеющая сталь, освещение – галогенное +люминесцентное</p> 	<p>ЛП-1010БК ЛП-10110БК ЛП-1016БК ЛП-1020БК Без режима ППП</p>	<p>Окраска – порошковая эмаль, освещение – люминесцентное</p> 	<p>Нержавеющая сталь, освещение – галогенное +люминесцентное</p> 
<p>ЛП-1010БК ЛП-10110БК ЛП-1016БК ЛП-1020БК С режимом ППП</p>	<p>Окраска – порошковая эмаль, освещение – люминесцентное</p> 	<p>Нержавеющая сталь, освещение – галогенное +люминесцентное</p> 	<p>ЛП-0611Б ЛП-0610БГ ЛП-0610БГЭ ЛП-0610БГЭ1 ЛП-0610БГИ ЛПВ-06010БГ ЛП-1010БГ ЛП-10110БГ ЛП-1016БГ ЛП-1020БГ ЛПВ-10210БГ с режимом «ППП»</p>	<p>Окраска – порошковая эмаль, освещение – люминесцентное</p> 	<p>Нержавеющая сталь, освещение – галогенное +люминесцентное</p> 

Окраска – порошковая эмаль или  
нержавеющая сталь. Освещение – люминесцентное



ЛП-0263Б  
ЛП-0263Б-01


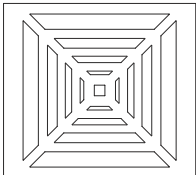
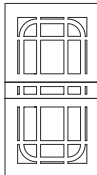
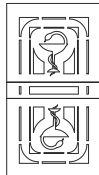
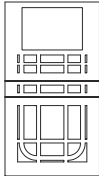
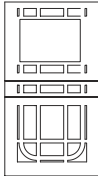
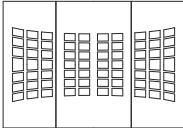
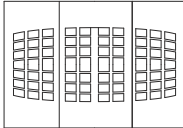
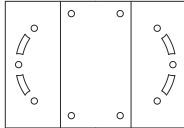
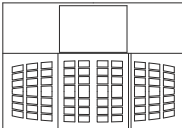
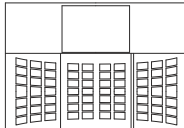
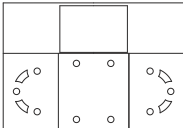
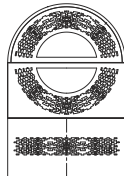
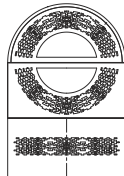
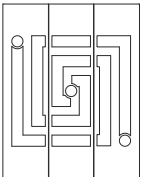
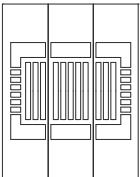
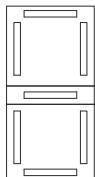
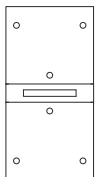
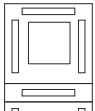
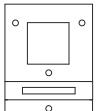
+ 7 961 583 35 86  
+ 7 918 32 32 644  
+ 7 905 494 22 62

**LIFT**  
**PRO**

e-mail: [lift-pro@mail.ru](mailto:lift-pro@mail.ru)

 @liftprokrd

# Варианты потолков

<p>АП-0310Б</p>	<p>Окраска – порошковая эмаль, освещение –люминесцентное</p> 	<p>Нержавеющая сталь, освещение – галогенное +люминесцентное</p> 	<p>ПБ1210 ПБ1610 без режима «ППП»</p>	<p>Окраска – порошковая эмаль, освещение –люминесцентное</p>  	
<p>ПБ1210 ПБ1610 с режимом «ППП»</p>	<p>Окраска – порошковая эмаль или нержавеющая сталь. Освещение –люминесцентное</p> <p>непроходная кабина</p> 	<p>проходная кабина</p> 	<p>АП-1210Б без режима «ППП»</p>	<p>Окраска – порошковая эмаль или нержавеющая сталь. Освещение –люминесцентное</p> <p>Вариант 1</p>  <p>Вариант 2</p> 	<p>Окраска – порошковая эмаль или нержавеющая сталь. Освещение –галогеновое</p> 
<p>АП-1210Б без режима «ППП»</p>	<p>Окраска – порошковая эмаль или нержавеющая сталь. Освещение –люминесцентное</p> <p>Вариант 1</p>  <p>Вариант 2</p> 	<p>Окраска – порошковая эмаль или нержавеющая сталь. Освещение –галогеновое</p> 	<p>АП-0610БКП</p>	<p>Окраска – порошковая эмаль, освещение –люминесцентное</p> 	<p>Нержавеющая сталь, освещение – галогенное +люминесцентное</p> 
<p>АП-0610БИ АП-06010БМП АПБ-06210БК</p>	<p>Окраска – порошковая эмаль или нержавеющая сталь. Освещение –люминесцентное</p>  	<p>АПБ-10010БГП без люка</p>	<p>Окраска – порошковая эмаль, освещение –люминесцентное</p> 	<p>Нержавеющая сталь, освещение – люминесцентное + галогеновое</p> 	
<p>АПБ-10010БГП с люком</p>	<p>Окраска – порошковая эмаль, освещение –люминесцентное</p> 	<p>Нержавеющая сталь, освещение – люминесцентное + галогеновое</p> 			

+ 7 961 583 35 86  
+ 7 918 32 32 644  
+ 7 905 494 22 62



e-mail: [lift-pro@mail.ru](mailto:lift-pro@mail.ru)

 @liftprokrd



# Варианты отделки

## Варианты отделки купе кабины и дверей шахты

### Нержавеющая сталь



Multi directional polished basket weave BA/MA 61



Шлифованная нержавеющая сталь



Нержавеющая сталь DECO 1



Нержавеющая сталь DECO 8



Нержавеющая сталь «Зеркало» для междомовых балок

### Порошковые эмали



RAL 1015



RAL 2003



RAL 5024



RAL 7035



RAL 9010



Серебряный антик



Бронзовый антик



Медный антик

### Металлопласт



PPS1



PPS30



DL89E



DL16CE

## Варианты отделки пола кабины

Напольное покрытие ПВХ Diamond Standart Metal

Рифленый алюминий



+ 7 961 583 35 86  
+ 7 918 32 32 644  
+ 7 905 494 22 62

**LIFT**  
PRO

e-mail: [lift-pro@mail.ru](mailto:lift-pro@mail.ru)

@liftprokrd

## Лифты пассажирские для лечебно-профилактических учреждений

ОАО «Могилевлифтмаш» изготавливает лифты пассажирские для установки в лечебно-профилактических учреждениях. Они позволяют перевозить больных на каталке. Изготавливаются с проходной и непроходной кабиной. Лифты моделей ПБ0606, ЛББ-10010Г, ПБ1210, ПБ1610, ЛБ2010 оснащены автоматическими дверями и имеют режим перевозки пожарных подразделений.

Лифт больничный модели ЛБ-0505 предназначен для работы с проводником. Он оснащен распашными дверями шахты и раздвижными телескопическими дверями кабины ручного открывания.

Освоено производство больничных лифтов, соответствующих требованиям Технического регламента Таможенного Союза. Они оснащены автоматическими дверями и имеют режим перевозки пожарных подразделений.

Освоено производство новой модели больничного лифта грузоподъемностью 1600 кг,  $v=1,0$  м/с с размерами кабины 1400x2400x2100 мм и проемом дверей 1300 мм (кабина в проходном и непроходном вариантах).

Разработан и проходит испытания лифт больничный грузоподъемностью 2000 кг,  $v=1,0$  м/с с размерами кабины 1500x2700x2100 мм и проемом дверей 1300 мм (кабина в проходном и непроходном вариантах).



+ 7 961 583 35 86  
+ 7 918 32 32 644  
+ 7 905 494 22 62

**LIFT**  
PRO

e-mail: [lift-pro@mail.ru](mailto:lift-pro@mail.ru)

 @liftprokrd



## Грузовые лифты

ОАО «Могилевлифтмаш» выпускает лифты грузовые обычные и выжимные грузоподъемностью 500, 1000, 2000 и 3200 кг со скоростью движения кабины 0,5 м/с, а также лифты грузовые обычные грузоподъемностью 5000 и 6300 кг со скоростью движения кабины 0,25 м/с.

Лифты с ручным открыванием дверей изготавливаются с внутренней системой управления, предназначенной для работы с проводником, либо с наружной системой управления, предназначенной для работы без проводника. Данные лифты по заказу могут комплектоваться решётчатыми дверями кабины типа «боствиг» либо сплошными дверями кабины.

По заказу купе и двери кабин грузовых лифтов могут изготавливаться из нержавеющей стали. Полы могут иметь следующие виды покрытий: окрашенный стальной рифленый лист, рифлёный лист из нержавеющей стали или алюминия.

Разработан и освоен грузовой лифт модели ГВ1025 грузоподъемностью 1000кг со скоростью движения кабины 0,5 м/с с автоматическими телескопическими дверями кабины и шахты.

Указанные лифты:

- просты в монтаже и обслуживании;
- имеют совершенную микропроцессорную станцию управления;
- оснащены кабинами повышенной прочности.

## Малые грузовые лифты



ОАО «Могилёвлифтмаш» выпускает малые грузовые лифты грузоподъемностью 100 кг со скоростью движения кабины 0,5 м/с и 250 кг со скоростью движения кабины 0,4 м/с, которые используются в ресторанах, магазинах, библиотеках и других зданиях. Лифты могут изготавливаться с проходными и непроходными кабинами.

Малые грузовые лифты с числом остановок кабины не более 5 и высотой подъёма до 15 м могут быть изготовлены в металлокаркасной шахте.

## Грузовые лифты

### для перевозки автомобилей



Разработан грузовой лифт ГВ-3015 грузоподъемностью 3200 кг, со скоростью движения 0,5 м/с для перевозки автомобилей. Они используются в многоуровневых гаражах и автоцентрах

+ 7 961 583 35 86

+ 7 918 32 32 644

+ 7 905 494 22 62

**LIFT**  
PRO

e-mail: [lift-pro@mail.ru](mailto:lift-pro@mail.ru)

 @liftprokrd

# Комплектующие

Панель управления представляет собой законченный модуль, в котором выполнен основной монтаж электрооборудования кабины, что обеспечивает удобство регулировки и замены электроаппаратов и повышает безопасность при обслуживании.

Изготавливаются в антивандальном, пожарозащищённом и пожаробезопасном исполнении из металла, окрашенного порошковыми красками, или нержавеющей стали в зависимости от интерьера кабины.

Обозначения этажей и служебные надписи нанесены методом лазерной гравировки и хорошо видны после длительной эксплуатации, что делает доступным пользование лифтом для людей со слабым зрением.

## Табло индикации



Табло индикации ТИ



Табло индикации ТИМ2 - на базе матричных индикаторов. Может оснащаться голосовым сообщением номера этажа и перегрузки.



Табло ТИГ - монохромный ЖКИ с вариантами голосового информирования по желанию заказчика. Отображает текущее время, температуру, грузоподъемность, номер этажа, направление движения, сообщение о перегрузке и другую информацию.



Табло VEGA TFT 5.7" - цветной ЖКИ с вариантами голосового информирования по желанию заказчика. Отображает текущее время, дату, грузоподъемность, номер этажа, направление движения, сообщение о перегрузке, также возможно устанавливать в качестве фона различные изображения на каждый этаж.

## Кнопка ограничения доступа iButton



## Панели управления и вызывные посты



Кнопка Гомельского ЗИП  
Кнопка SCHAEFER



Кнопки VEGA



+ 7 961 583 35 86  
+ 7 918 32 32 644  
+ 7 905 494 22 62

**LIFT**  
PRO

e-mail: [lift-pro@mail.ru](mailto:lift-pro@mail.ru)

@liftprokrd



## Техника для физически ослабленных лиц

Лифты и подъёмники для людей с ограниченными возможностями - не роскошь, а необходимость. Свобода передвижения - право, закреплённое конституциями всех стран, и охраняется государством!

Простой в эксплуатации лифт или лёгкий и эргономичный подъемник для инвалида - это возможность спокойно перемещаться с одного уровня на другой с комфортом, не создавая забот окружающим и не чувствуя себя ущемлённым!

Выпуская технику для физически ослабленных лиц и людей с ограниченными возможностями ОАО «Могилёвлифтмаш» протягивает «руку помощи» и заботится о каждом из них.

### Лифт доступный для инвалидов

#### Область применения:

устанавливается в жилых и общественных зданиях для транспортирования пассажиров, в т.ч. пассажиров в креслах-колясках.

Соответствует требованию: Правил устройству и безопасной эксплуатации лифтов (ПБ 10-558-03), Технического регламента «О безопасности лифтов» РФ, ГОСТ Р 51631-2008, ГОСТ 22011+95, СТБ ГОСТ 51631-2003.

#### Особенности конструкции лифта:

- пост приказов расположен на высоте удобный для пользования с кресла-коляски;
- кнопки выполнены с применением кода Брайля для удобства пользования инвалидов по зрению;
- в лебедке применён односкоростной двигатель, работающий с частотным регулятором скорости, обеспечивающим комфортность движения и точность остановки.

+ 7 961 583 35 86  
+ 7 918 32 32 644  
+ 7 905 494 22 62

**LIFT**  
PRO

e-mail: [lift-pro@mail.ru](mailto:lift-pro@mail.ru)

 @liftprokrd



# ППБ-225ВИ

## ПЛАТФОРМА ПОДЪЁМНАЯ С ВЕРТИКАЛЬНЫМ ПЕРЕМЕЩЕНИЕМ ДЛЯ ИНВАЛИДОВ (ЗАКРЫТОГО ТИПА)

**Область применения:** устанавливается в жилых, общественных и промышленных зданиях и сооружениях, имеющих перепады уровней пола на путях движения людей с нарушением статодинамической функции, включая использующих кресла-коляски и другие технические средства реабилитации, а также для людей с ограниченными возможностями для передвижения, относящихся к маломобильной группе населения.

Строительная часть платформы подъёмной с вертикальным перемещением для инвалидов (закрытого типа), должна быть выполнена в соответствии с заданием на проектирование строительной части АТБ-0.2-0225.

# ППБ-225ВИО

## ПЛАТФОРМА ПОДЪЁМНАЯ С ВЕРТИКАЛЬНЫМ ПЕРЕМЕЩЕНИЕМ ДЛЯ ИНВАЛИДОВ (ЗАКРЫТОГО ТИПА)

**Область применения:** устанавливается в жилых, общественных и промышленных зданиях и сооружениях, имеющих перепады уровней пола на путях движения людей с нарушением статодинамической функции, включая использующих кресла-коляски и другие технические средства реабилитации, а также для людей с ограниченными возможностями для передвижения, относящихся к маломобильной группе населения.

Строительная часть платформы подъёмной с вертикальным перемещением для инвалидов (открытого типа), должна быть выполнена в соответствии с заданием на проектирование строительной части АТБ-0.2-0225-01.

Платформы подъёмные соответствуют требованиям: Правил устройства и безопасной эксплуатации платформ подъёмных для инвалидов (ПБ 10-403-01), ГОСТ Р 51630-2000, СТБ ГОСТ Р 51630-2008.

По условию

ям воздействия климатических факторов внешней среды

## ТЕХНИЧЕСКИЕ ХАРАКТЕРИСТИКИ:

Наименование параметра		Величина параметра
Грузоподъёмность, кг		225
Вместимость, чел		1 в инвалидной коляске 3 в положении стоя
Скорость, м/с		0,15
Высота подъёма, м (мах)		4
Число остановок		2
Платформа	Ширина, мм	1000
	Глубина, мм	1290
	Высота, мм	2100
	Тип	непроходная, проходная
Шахта	Ширина, мм	1400
	Глубина, мм	1400
	Высота верхнего этажа, мм	2900
	Тип	горизонтально распашные
Двери шахты	Ширина, мм	900
	Высота, мм	2000
	Тип	горизонтально распашные
Проем платформы	Ширина, мм	900
	Высота, мм	2000
	Тип	проем без створок



## ТЕХНИЧЕСКИЕ ХАРАКТЕРИСТИКИ:

Наименование параметра		Величина параметра
Грузоподъёмность, кг		225
Вместимость, чел		1 в инвалидной коляске 3 в положении стоя
Скорость, м/с		0,15
Высота подъёма, м (мах)		2
Число остановок		2
Платформа	Ширина, мм	900
	Глубина, мм	1250
	Тип	проходная
Шахта		без шахты
Дверь верхнего этажа	Ширина, мм	900
	Тип	горизонтально распашная
Отражение проема платформы (нижний)	Ширина, мм	900
	Тип	шпигbaum



+ 7 961 583 35 86

+ 7 918 32 32 644

+ 7 905 494 22 62

**LIFT**  
**PRO**

e-mail: [lift-pro@mail.ru](mailto:lift-pro@mail.ru)

@liftprokrd

# ППБ-225НИО

## ТЕХНИЧЕСКИЕ ХАРАКТЕРИСТИКИ:

Наименование параметра		Величина параметра
Грузоподъемность, кг		225
Вместимость, чел		1 в инвалидной коляске
Скорость, м/с		0,15
Угол перемещения, не более		20°
Число остановок		2
Платформа	Тип	проходная
	Внутренние размеры, мм (ширина x глубина)	920 x 1250
Тип главного привода	Регулируемый привод постоянного тока с реечной передачей	
Питающая сеть: Род тока Напряжение, В Частота, Гц	Для зарядного устройства Переменный 220 (230) 50	
Рабочее питание: Напряжение, В	Автономное 24	
Назначение	Транспортировка инвалидов в кресле-коляске с этажа на этаж	
Условия эксплуатации	Температура воздуха окружающей среды от -20°С до +40°С Относительная влажность не более 80% при температуре +25°С	

## ПЛАТФОРМА ПОДЪЁМНАЯ С НАКЛОННЫМ ПЕРЕМЕЩЕНИЕМ ДЛЯ ИНВАЛИДОВ



**Область применения:** устанавливается в жилых, общественных и промышленных зданиях и сооружениях, имеющих перепады уровней пола на путях движения людей с нарушением статодинамической функции, включая использующих кресла-коляски и другие технические средства реабилитации, а также для людей с ограниченными возможностями для передвижения, относящихся к маломобильной группе населения.

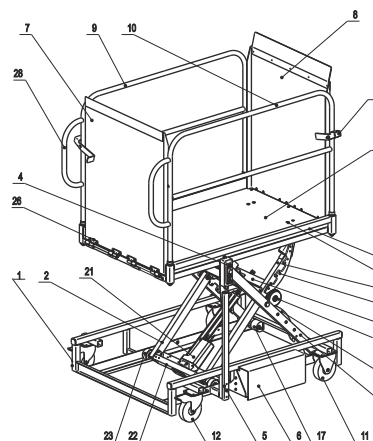
Строительная часть платформы подъемной с наклонным перемещением для инвалидов должна быть выполнена в соответствии с заданием на проект строительной части АТБ-0.2-0225-02

## ТЕХНИЧЕСКИЕ ХАРАКТЕРИСТИКИ:

Наименование параметра (характеристика)		Величина (характеристика)
Габаритные размеры пола платформы	Ширина (внутренняя) мм, не менее	850
	Глубина (внутренняя) мм, не менее	1400
Номинальная установленная грузоподъемность, кг		225
Высота подъема пассажира (перепад между уровнями посадочных площадок), мм (не менее)		1200
Откидной трап для посадки/высадки на подъемную площадку	Ширина мм, (не менее)	800
	Длина мм, (не более)	1000
Скорость подъема, м/с		от 0,02 до 0,03
Тип привода		Линейный актуатор постоянного тока
Способ перемещения платформы		Колесный поворотные опоры с фиксацией
Температура окружающей среды		от -20°С до +40°С
Род тока		Постоянный
Номинальное напряжение аккумуляторной батареи, В		24

# ППБ-225М

## МОБИЛЬНАЯ ПОДЪЕМНАЯ ПЛАТФОРМА ДЛЯ ИНВАЛИДОВ



1 - Рамка нижняя; 2 - Механизм подъема; 3 - Рамка верхняя; 4 - Пульс управления; 5 - Стойка; 6 - Блок управления; 7 - Трап для посадки на площадку; 8 - Трап

Мобильная подъемная платформа для инвалидов ППБ-225М является многоцелевым мобильным вспомогательным средством обеспечения беспрепятственного преодоления уровней высоты входной и выходной площадок людьми с ограниченными физическими возможностями, использующих кресла-коляски.

В сложенном состоянии платформа может перемещаться по ровной горизонтальной поверхности, в том числе с пассажиром. Безопасность при этом гарантируется перилами и подъемными пандусами.

Возможно использование платформы в качестве грузоподъемного устройства

+ 7 961 583 35 86  
+ 7 918 32 32 644  
+ 7 905 494 22 62



e-mail: lift-pro@mail.ru

@liftprokrd